

GUIDA ALLA PIATTAFORMA

SOSTEGNO AL PAGAMENTO DELL’AFFITTO AGLI INQUILINI CON REDDITO ESCLUSIVAMENTE DA PENSIONE 2023

APERTURA BANDO 05/10/2023 - CHIUSURA BANDO 07/11/2023

LINK ALLA PIATTAFORMA: https://cloud.urbi.it/urbi/progs/urp/solhome.sto?DB_NAME=n1233157

GUIDA ALLA COMPILAZIONE

Pagina 1

Da seguire per presentare la domanda

GUIDA ALLA CONSULTAZIONE DELLA DOMANDA INVIATA

Pagina 17

Da seguire per visionare la domanda inviata all’ente (modulo di domanda e allegati)

GUIDA ALL’INTEGRAZIONE SPONTANEA DELLA DOMANDA INVIATA

Pagina 20

Da seguire per inviare documenti e/o informazioni testuali a integrazione della domanda presentata

GUIDA ALL’INTEGRAZIONE SU RICHIESTA DELL’UFFICIO DELLA DOMANDA INVIATA

Pagina 25

Da seguire per inviare documenti integrativi a seguito di specifica richiesta da parte dell’ufficio

GUIDA ALLA COMPILAZIONE

DOMANDA SOSTEGNO AL PAGAMENTO DELL’AFFITTO AGLI INQUILINI

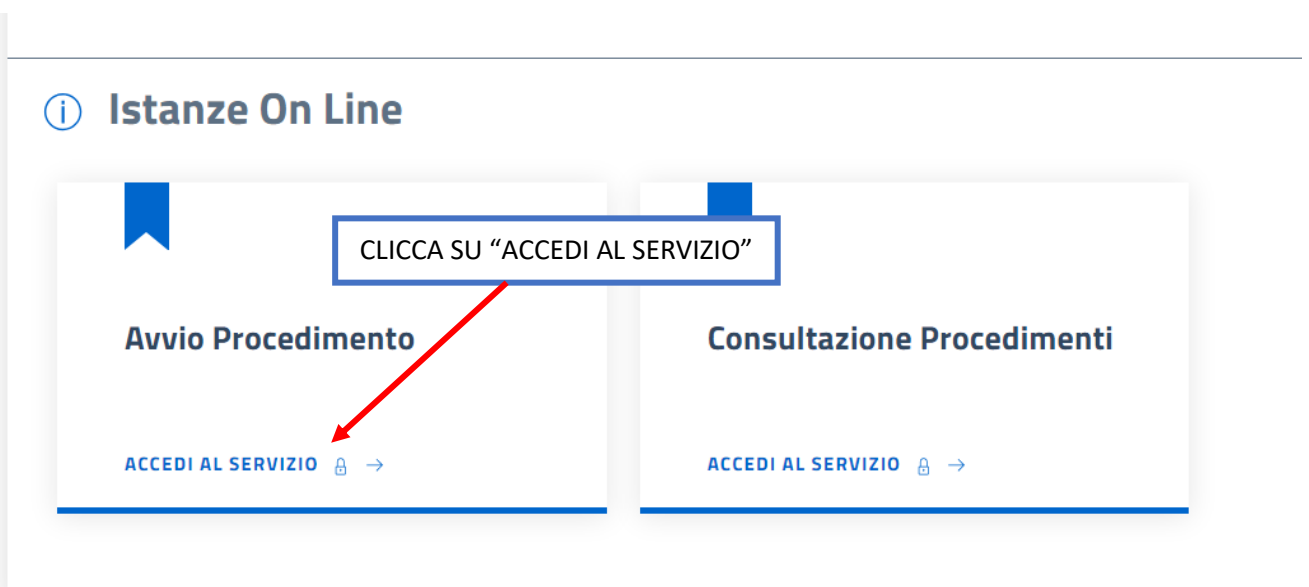
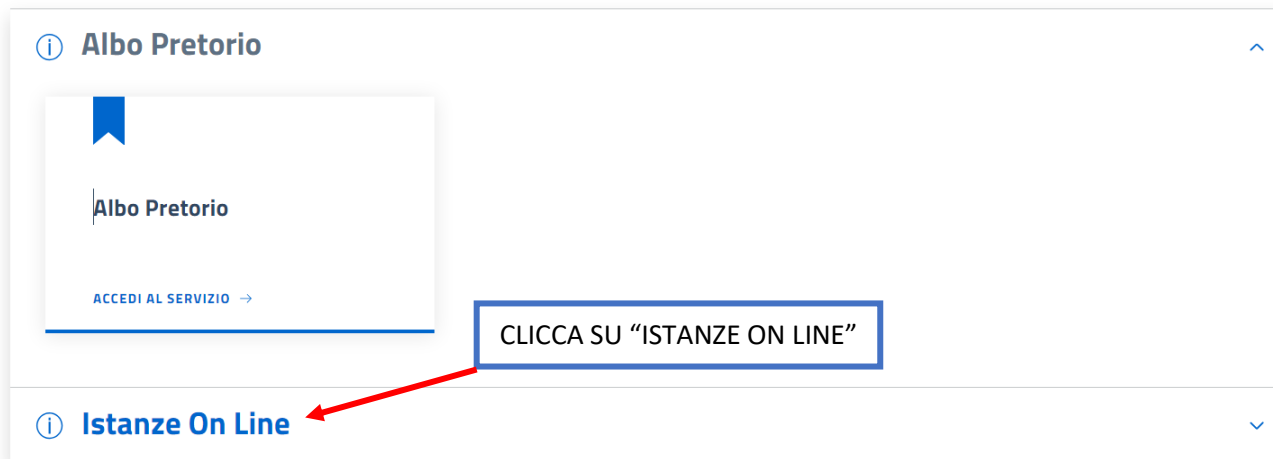
CON REDDITO ESCLUSIVAMENTE DA PENSIONE 2023

APERTURA BANDO 05/10/2023 - CHIUSURA BANDO 07/11/2023

LINK ALLA PIATTAFORMA: https://cloud.urbi.it/urbi/progs/urp/solhome.sto?DB_NAME=n1233157



Home / Servizi On Line



Home / [Servizi On Line](#) / [Istanze On Line](#)

Avvio Procedimento

Sei nella sezione dedicata alla presentazione on line delle istanze.

In questa sezione, previa procedura di autenticazione, è possibile da parte di un professionista, impresa o cittadino, inoltrare un'istanza allegando la relativa documentazione necessaria all'espletamento del procedimento amministrativo collegato.

Il tasto **[Accedi al servizio]** ti consentirà l'ingresso alla piattaforma attraverso la quale potrai compilare le tue pratiche che rimarranno in forma di bozza fino al momento della loro effettiva presentazione.

Accesso all'area privata


Per accedere al servizio è necessario autenticarsi

Una volta autenticato avrai accesso a tutti i servizi disponibili senza ulteriori richieste di autenticazione

Accesso con SPID

Accedi ai servizi di Azienda Speciale Consortile Comuni Insieme con :

spid

 **Entra con SPID**

Accesso con CIE

Accedi ai servizi di Azienda Speciale Consortile Comuni Insieme con :



 **Entra con CIE**


Accesso con Carta Servizi

Accedi

ATTENZIONE:
DEVI ACCEDERE CON LE
CREDENZIALI DEL
RICHIEDENTE TITOLARE DEL
CONTRATTO DI AFFITTO

**SCEGLI LA MODALITÀ DI
ACCESSO E CLICCA SUL
RELATIVO
PULSANTE.
IN BASE AL SISTEMA DI
ACCESSO SELEZIONATO,
SEGUI LE INDICAZIONI
DELLA PIATTAFORMA
PER PROCEDERE.**

**NB: PER L'ACCESSO CON
CNS È NECESSARIO
L'APPOSITO LETTORE**

 Le informazioni contraddistinte da (*) sono obbligatorie

Avvio Procedimento

Gestione Richiesta	Dettaglio Mittente	Generalita' del Richiedente	Gestione della Firma dei Documenti	Vai alla compilazione delle sezioni successive
---------------------------	--------------------	-----------------------------	------------------------------------	--

Gestione Richiesta

Tipologia (*)

RICHIESTE

- selezionare -
CONCORSI
RICHIESTE

Informazioni Aggiuntive

Oggetto

Annotazioni

Avanti

CLICCA SU "AVANTI"

NEL MENU A TENDINA SELEZIONARE "RICHIESTE"

CLICCA QUI PER LEGGERE E SCARICARE IL BANDO

"OGGETTO" E "ANNOTAZIONI" NON SONO CAMPI OBBLIGATORI

i Le informazioni contraddistinte da (*) sono obbligatorie

Avvio Procedimento

Gestione Richiesta	Dettaglio Mittente	Generalita' del Richiedente	Gestione della Firma dei Documenti	Vai alla compilazione delle sezioni successive
---------------------------	---------------------------	-----------------------------	------------------------------------	--

Dettaglio Mittente

Procuratore
Professionista con Procura a presentare l'istanza

Legale Rappresentante di Società
Opzione selezionata di default

Cittadino / Ditta Individuale
Questa opzione e' valida anche per le DITTE INDIVIDUALI compilando i campi DENOMINAZIONE DITTA INDIVIDUALE e PARTITA IVA

Indietro

Avanti

CLICCA SU "AVANTI"

È POSSIBILE SELEZIONARE SOLO LA TERZA CONDIZIONE

Gestione Richiesta

Dettaglio Mittente

Generalita' del Richiedente

Gestione della Firma dei Documenti

Vai alla compilazione delle sezioni successive

Generalita' del Richiedente

Cognome (*)

Nome (*)

Data nascita (*)

Comune (*)

Codice Fiscale (*)

Denominazione Ditta Individuale

Partita Iva

NB: I CAMPI EVIDENZIATI IN GRIGIO NON SONO MODIFICABILI

Indirizzo Email (*)

Indirizzo PEC (*)

Almeno uno dei valori tra Email e PEC deve essere valorizzato

Telefono

L'INDIRIZZO PEC NON È OBBLIGATORIO

Cellulare

Indirizzo di Residenza del Richiedente

Comune (*)



Digitare almeno 2 caratteri ed attendere che compaia la lista dei valori da selezionare

Indirizzo (*)



Digitare almeno tre caratteri ed attendere che compaia la lista. Esempio: nel caso si voglia specificare via XX Settembre, e' possibile digitare 'set' ed il sistema proporrà l'elenco delle vie contenenti la stringa 'set' tra le quali sarà presente anche VIA XX SETTEMBRE. Si raccomanda di indicare il numero civico ed il Bis negli appositi campi.

Civico (*)

Bis

SNC

Selezionare il check SNC in assenza di numero civico.

Indirizzo di Notifica del Richiedente

Copia Indirizzo

CLICCA QUI SE L'INDIRIZZO DI NOTIFICA È UGUALE A QUELLO DI RESIDENZA

Comune (*)

Selezionare un comune



Digitare almeno 2 caratteri ed attendere che compaia la lista dei valori da selezionare

Indirizzo (*)

Selezionare un indirizzo



Digitare almeno tre caratteri ed attendere che compaia la lista. Esempio: nel caso si voglia specificare via XX Settembre, e' possibile digitare 'set' ed il sistema proporrà l'elenco delle vie contenenti la stringa 'set' tra le quali sarà presente anche VIA XX SETTEMBRE. Si raccomanda di indicare il numero civico ed il Bis negli appositi campi.

Civico

Bis

CLICCA SU "AVANTI" PER PROSEGUIRE

Indietro

Avanti

Gestione Richiesta ▾ Dettaglio Mittente ▾ Generalita' del Richiedente ▾ Gestione della Firma dei Documenti Vai alla compilazione delle sezioni successive

Gestione della Firma dei documenti

Gestione della Firma dei documenti (*)
I documenti verranno firmati digitalmente

I documenti non verranno firmati digitalmente

È POSSIBILE SELEZIONARE SOLO LA SECONDA CONDIZIONE

CLICCA SU "AVANTI" PER PROSEGUIRE

[Indietro](#) [Avanti](#)

Gestione Richiesta ▾ Dettaglio Mittente ▾ Generalita' del Richiedente ▾ Gestione della Firma dei Documenti Vai alla compilazione delle sezioni successive

ATTENZIONE
Salva la tua bozza premendo il tasto Conferma e completa i dati obbligatori richiesti nelle sezioni successive.

[Indietro](#) [Conferma](#)

CLICCA SU "CONFERMA" PER PROSEGUIRE. NB: CI SONO ANCORA DUE SEZIONI DA COMPLETARE

Le informazioni contraddistinte da (*) sono obbligate

Torna a Lista Pratiche

⚠ Il termine per la presentazione dell'istanza scadrà il 07-11-2023 alle 23:59

ⓘ Mittente ██████████
 Tipologia **RICHIESTE** - Procedimento **DOMANDA DI SOSTEGNO AL PAGAMENTO DELL'AFFITTO AGLI INQUILINI CON REDDITO ESCLUSIVAMENTE DA PENSIONE 2023**
 Oggetto

Al momento la tua richiesta risulta **INCOMPLETA** compila le sezioni con i dati mancanti e inoltra.

- **Dati generali della Richiesta**

Per modificare i dati generali della richiesta clicca sul pulsante "Vai"

Vai **SEZIONE COMPLETA**

- **Documenti / Allegati**

ⓘ Per accedere alla sezione ai documenti clicca sul pulsante "Vai"

Vai **SEZIONE INCOMPLETA**

⚠ Documentazione incompleta: 2 documento/i mancante/i su 2


CLICCA SU "VAI" PER COMPILARE IL RESTO DELLA DOMANDA

Torna alla Pratica

ⓘ Mittente ██████████
 Tipologia **RICHIESTE** - Procedimento **DOMANDA DI SOSTEGNO AL PAGAMENTO DELL'AFFITTO AGLI INQUILINI CON REDDITO ESCLUSIVAMENTE DA PENSIONE 2023**
 Oggetto

ⓘ Sei nella pagina dove puoi comporre la documentazione richiesta.
 I documenti **obbligatori (*)** sono necessari per l'invio, mentre quelli **facoltativi (**)** possono essere scartati, se non necessari. Per alcuni documenti è prevista la compilazione, altri devono essere semplicemente allegati. Il documento principale è presente su una riga di colore diverso.
 Di seguito si propone l'elenco dei documenti previsti per l'invio della richiesta.
 È possibile sostituire un documento già allegato solo utilizzando il tasto **Allega**.
N.B. il tasto 'Cestino' (Elimina) cancella l'intera domanda.

CLICCA SU "COMPILA"

Documenti	Obbl.(*)	Stato	Funzioni
 MODULO DI DOMANDA <small>CLICCA SUL TASTO "COMPILA" PER FAR APPARIRE IL FORM DA COMPILARE</small>	(*)	Assente	Compila
CONTRATTO DI AFFITTO <small>COMPRESIVO DI REGISTRAZIONE E CHE SIA VISIBILE IL CANONE DI LOCAZIONE</small>	(*)	Assente	Allega

[Torna alla Pratica](#) [Torna alla Gestione Documenti](#)

Mittente [REDACTED]
Tipologia **RICHIESTE** - Procedimento **DOMANDA DI SOSTEGNO AL PAGAMENTO DELL'AFFITTO AGLI INQUILINI CON REDDITO ESCLUSIVAMENTE DA PENSIONE 2023**
Oggetto

Conferma

RICHIESTE - DOMANDA DI SOSTEGNO AL PAGAMENTO DELL'AFFITTO AGLI INQUILINI CON REDDITO ESCLUSIVAMENTE DA PENSIONE 2023
Azienda Speciale Consortile Comuni Insieme

Il/La sottoscritto/a:

Cognome	Nome	Codice Fiscale
[REDACTED]	[REDACTED]	[REDACTED]
Denominazione Ditta	Partita Iva	
[REDACTED]	[REDACTED]	
Indirizzo	CAP	Comune
[REDACTED]	[REDACTED]	[REDACTED]
Email	PEC	
[REDACTED]	[REDACTED]	
Telefono	Cellulare	
[REDACTED]	[REDACTED]	

NB: QUESTI CAMPI NON SONO MODIFICABILI. VENGONO ACQUISITI IN AUTOMATICO DALLA SEZIONE "GENERALITÀ DEL RICHIEDENTE" CONFERMATA IN PRECEDENZA. PER MODIFICARE QUESTI DATI, CLICCA SU "TORNA ALLA PRATICA" PER POI ACCEDERE ALLA SEZIONE "DATI GENERALI DELLA RICHIESTA". POTRAI COSÌ MODIFICARE I CAMPI DELLA SEZIONE "GENERALITÀ DEL RICHIEDENTE". SE QUANTO RIPORTATO IN QUESTI CAMPI È CORRETTO, PROSEGUI CON LA COMPILAZIONE

Conferma indirizzo email

Conferma indirizzo email: (*)

RISCRIVI IN QUESTO CAMPO LA TUA E-MAIL, PRESTANDO ATTENZIONE AD INSERIRLA CORRETTAMENTE

NOTA BENE

- I DATI DEVONO ESSERE QUELLI DEL TITOLARE DEL CONTRATTO PER IL QUALE SI RICHIEDE IL CONTRIBUTO anche in caso a compilare sia un delegato/procuratore QUINDI SI DEVE ACCEDERE CON SPID/CIE/CNS DEL TITOLARE DEL CONTRATTO
- VERIFICA CHE LA MAIL SIA CORRETTA ALTRIMENTI NON TI ARRIVERANNO LE SUCCESSIVE COMUNICAZIONI se ti accorgi di un errore clicca su 'torna alla pratica' per poi accedere alla sezione 'dati generali della richiesta' dove potrai modificare i campi della sezione 'generalità del richiedente'

LEGGI L'INFORMATIVA PRIVACY
E SELEZIONA I DUE FLAG PER
PROSEGUIRE

PRIVACY E BANDO

INFORMATIVA TUTELA DEI DATI PERSONALI: Ai sensi dell'art. 13 del Regolamento UE 679/16, i dati personali forniti per l'accesso a COMUNI INSIEME Agenzia Sociale per l'abitare C.A.S.A. sono raccolti ai seguenti fini, nel rispetto delle disposizioni vigenti: gestione delle procedure necessarie, trasmissione materiale informativo nella modalità newsletter. L'interessato potrà far valere i propri diritti previsti dagli artt. da 15 a 21 del Regolamento UE 679/16. La natura del conferimento dei dati è obbligatoria; il mancato conferimento dei dati personali comporta l'impossibilità di attivare le procedure. Il trattamento dei dati avverrà attraverso procedure informatiche o comunque mezzi telematici o supporti cartacei nel rispetto delle misure adeguate di sicurezza previste dagli artt. 22 e 32 del Regolamento UE 679/16. Il Titolare del Trattamento dei dati è A.S.C. COMUNI INSIEME PER LO SVILUPPO SOCIALE. Il Responsabile del Trattamento dei dati è l'incaricato del servizio di A.S.C. COMUNI INSIEME PER LO SVILUPPO SOCIALE Agenzia Sociale per l'abitare C.A.S.A. Il Data Protection Officer ai sensi dell'art. 37 del Regolamento UE 679/16 è l'avv. Papa Abdoulaye Mbodj.

Il richiedente dichiara di aver visualizzato e accettato i termini dell'informativa a tutela dei dati personali (*)



Il richiedente dichiara di aver letto e compreso il bando 'SOSTEGNO AL PAGAMENTO DELL'AFFITTO AGLI INQUILINI CON REDDITO ESCLUSIVAMENTE DA PENSIONE 2023' (*)



consapevole che l'Agenzia C.A.S.A, con l'ausilio dei comuni in cui il cittadino è residente, effettuerà i controlli a campione relativi alla veridicità dei dati e delle dichiarazioni rese. Qualora a seguito dei controlli, il contributo risultasse indebitamente riconosciuto, ovvero in caso di dichiarazioni mendaci del beneficiario, C.A.S.A. procederà all'interruzione delle procedure di liquidazione o alla revoca del beneficio ed alla denuncia all'autorità Giudiziaria ai sensi dell'articolo 76 del DPR 445/2000.

DATI AGGIUNTIVI DEL RICHIEDENTE

Stato di nascita: (*)

ITALIA

STATO APPARTENENTE AD UNIONE EUROPEA

STATO NON APPARTENENTE AD UNIONE EUROPEA (EXTRA EU)

NB: IN BASE ALLA
CONDIZIONE
SELEZIONATA,
APPARIRANNO
ULTERIORI CAMPI
DA COMPILARE



genere: (*)

F

M



cittadinanza: (*)

ITALIANA

STATO APPARTENENTE AD UNIONE EUROPEA

DI STATO NON APPARTENENTE AD UNIONE EUROPEA (EXTRA EU)

NB: IN BASE ALLA
CONDIZIONE
SELEZIONATA,
APPARIRANNO
ULTERIORI CAMPI
DA COMPILARE



residente presso l'alloggio nel comune di: (*)
- selezionare -

in via: (*)

n. civico: (*)

APRI IL MENU A TENDINA E SCEGLI IL TUO COMUNE DI RESIDENZA



dati sui componenti del nucleo familiare del richiedente:
indicare il numero dei componenti del nucleo familiare (ESCLUSO IL RICHIEDENTE): (*)
- selezionare -

SELEZIONARE IL NUMERO DI COMPONENTI DEL NUCLEO FAMILIARE.
NB: ESCLUSO IL RICHIEDENTE, SE SEI L'UNICO COMPONENTE DEL NUCLEO FAMILIARE, SELEZIONA "00"



Aggiungi i dati del primo componente aggiuntivo (*)

SI

NO

(se indicato 0 nel punto precedente, selezionare "SI")

CLICCA "NO" SE HAI INDICATO "00" COME NUMERO DI COMPONENTI DEL NUCLEO FAMILIARE

CLICCA "SÌ" PER AGGIUNGERE I DATI DEL COMPONENTE DEL NUCLEO.



nome: (*)

cognome: (*)

data di nascita: (*)
dd-MM-yyyy

INDICA QUI I DATI DEL COMPONENTE DEL NUCLEO FAMILIARE



codice fiscale: (*)

relazione col richiedente: (*)
- selezionare -

Aggiungi i dati del secondo componente aggiuntivo (*)

SI

NO

CLICCA "SÌ" PER AGGIUNGERE UN ALTRO COMPONENTE



CLICCA "NO" SE NON CI SONO ALTRI COMPONENTI



DICHIARAZIONI 1/4

CHIEDE

l'accesso al CONTRIBUTO dedicato a sostenere i NUCLEI familiari di PENSIONATI ANZIANI, in locazione sul libero mercato o in alloggi in godimento o in alloggi definiti Servizi Abitativi Sociali (L.R. 16/2016, art. 1 c. 6.) il cui REDDITO PROVENGA ESCLUSIVAMENTE DA PENSIONE DA LAVORO/DI VECCHIAIA/di anzianità e/o assimilabili, in grave disagio economico o in condizione di particolare vulnerabilità, residenti nei Comuni di Baranzate, Bollate, Cesate, Garbagnate Milanese, Novate Milanese, Paderno Dugnano, Senago e Solaro che sono titolari di un contratto di affitto e che versano in condizioni di disagio economico, o in condizione di particolare vulnerabilità.

DICHIARA DI ESSERE IN POSSESSO DI UN CONTRATTO CON I SEGUENTI REQUISITI:

- il contratto è intestato a sé (*)
- è stipulato ai sensi della L. 431/98 (contratti in libero mercato o a canone concordato), oppure è un'assegnazione in godimento o un Servizio Abitativo Sociale (L.R. 16/2016, art.1 c. 6). (*)
Sono esclusi i contratti di Servizi Abitativi Pubblici (SAP/EX ERP/ 'case popolari') e i contratti di locazione 'con acquisto a riscatto/rent to buy'
- il contratto di locazione è regolare, registrato presso l'Agenzia delle Entrate ed in corso di validità. (*)
Tali caratteristiche si devono evincere dai documenti caricati. Pertanto, oltre al contratto completo di firme e alla registrazione andranno caricati anche eventuali documenti come: proroghe, cessioni, subentri. E' possibile richiedere il contributo in assenza di registrazione solo nei casi in cui non è previsto dalla tipologia locatizia (ad es. alloggio in godimento - assegnazione dacooperativa edificatrice) *
- riguarda un'unità immobiliare ad uso residenziale ubicata in uno dei comuni aderenti al bando: Baranzate, Bollate, Cesate, Novate Milanese, Garbagnate Milanese, Paderno Dugnano, Senago e Solaro (*)

PER PROCEDERE DEVI AVERE TUTTI QUESTI REQUISITI

Descrivere la tipologia contrattuale: (*)

- ASSEGNAZIONE IN GODIMENTO
- CONCORDATO (3+2/4+2/5+2/...)
- LIBERO MERCATO (4+4)
- SERVIZIO ABITATIVO SOCIALE
- STUDENTI (6-36 MESI)
- TRANSITORIO (1-18 MESI)
- ALTRO

SELEZIONA LA TIPOLOGIA DEL TUO CONTRATTO

NOTA BENE

- Il caricamento del contratto è da eseguire nella schermata precedente, successivamente alla compilazione del presentemodulo
- **CONTRATTO DI AFFITTO:** Caricare **TUTTE** le pagine del contratto di affitto, solitamente è composto da più articoli e che si conclude con le firme dell'inquilino e del proprietario.
- **REGISTRAZIONE:** La registrazione è il timbro o l'allegato dell'Agenzia delle Entrate, dal quale si evincono i dati del contratto. Attenzione a non confonderla con documenti come la richiesta di registrazione, documento che precede la registrazione stessa..
- Verifica che nei documenti caricati sia ben visibile il **CANONE DI LOCAZIONE**.
- Dai documenti caricati si deve evincere la presenza dei requisiti contrattuali previsti

LEGGI CON ATTENZIONE QUESTE INDICAZIONI

DICHIARAZIONI 2/4

IL RICHIEDENTE DICHIARA INOLTRE DI

- avere, unitamente al proprio nucleo familiare, esclusivamente reddito da pensione da lavoro/di vecchiaia/di anzianità e/o assimilabili, e versare in condizioni di disagio economico, o in condizione di particolare vulnerabilità (*)
- essere, unitamente al proprio nucleo familiare, residente anagraficamente presso l'alloggio oggetto del contratto, e occupare lo stesso a titolo di residenza esclusiva o principale (*)
- non essere, unitamente al proprio nucleo familiare, sottoposto a procedure di rilascio dell'abitazione (sfratto, intimazione o atti successivi) (*)
- non essere, unitamente al proprio nucleo familiare, proprietario di alloggio adeguato in Regione Lombardia (*)
- avere, unitamente al proprio nucleo familiare, un ISEE in corso di validità e senza omissioni o difformità fino €15.000 (*)
- presentare un'unica richiesta di contributo per il proprio nucleo familiare (*)
- essere a conoscenza che i contributi concessi con il presente provvedimento non sono compatibili con quelli del Buono Sostegno Affitto 2023, entrambi i contributi sono richiedibili ed in caso di ammissione ad entrambi ne verrà liquidato solo uno. (*)

**PER
PROCEDERE
DEVI AVERE
TUTTI QUESTI
REQUISITI**

NOTA BENE

I requisiti devono sussistere al momento della presentazione della domanda ed almeno fino al momento della liquidazione del contributo, ogni variazione andrà tempestivamente comunicata all'ufficio all'indirizzo bandicasa@comuni-insieme.mi.it

DICHIARAZIONI 3/4

COMUNICA I DATI DELLA PROPRIETÀ

NOTA BENE

Indica come proprietario il locatore che compare sul contratto di affitto. Se è diverso, dovrà esserne data motivata giustificazione in fase di compilazione del modulo. Sarà trasmesso ai richiedenti in posizione utile in graduatoria, tramite la piattaforma, un modulo da sottoporre al proprietario, l'eventuale liquidazione al proprietario è subordinata alla restituzione del modulo come previsto dal bando all'art. 4 - v. sezione notizie www.abitaresociale.it

ATTENZIONE proseguendo con la compilazione, dichiara di aver richiesto alla proprietà il consenso alla trasmissione dei dati.

nome e cognome/ragione sociale del proprietario: (*)

selezionare la tipologia di IBAN: (*)

IBAN ITALIANO

IBAN ESTERO

IBAN del proprietario su cui verrà accreditato l'eventuale contributo pari a due mensilità: (*)

n. di telefono di riferimento del proprietario: (*)

indirizzo email del proprietario:

NOTA BENE: inserire la e-mail del proprietario agevola le procedure

**COMPILA I SEGUENTI CAMPI
CON I DATI DEL PROPRIETARIO.
ATTENZIONE: IL PROPRIETARIO
DEVE ESSERE IL LOCATORE
TITOLARE DEL CONTRATTO.**

Stato di residenza del proprietario: (*)

Provincia di residenza del proprietario: (*)

comune di residenza del proprietario: (*)

indirizzo di residenza del proprietario (via, piazza etc): (*)

n. civico: (*)

COMPILA I SEGUENTI CAMPI
CON I DATI DEL PROPRIETARIO.
**ATTENZIONE: IL PROPRIETARIO
DEVE ESSERE IL LOCATORE
TITOLARE DEL CONTRATTO.**

DICHIARAZIONI 4/4

IL RICHIEDENTE DICHIARA INFINE DI:

impegnarsi a produrre tutta la documentazione e fornire ogni informazione che verrà richiesta dagli uffici ai fini delle procedure relative al presente bando, in qualsiasi fase e entro i termini richiesti, pena l'esclusione dal contributo (*)

aver compreso che al completamento della presente procedura verrà automaticamente assegnato un codice identificativo per la domanda trasmessa. Sarà cura del richiedente conservare il codice attribuito, utile per consultare la graduatoria (*)

aver compreso che la domanda si considera trasmessa solo alla ricezione del numero di protocollo e della ricevuta in pdf (vengono entrambi rilasciati automaticamente in fase di presentazione) (*)

aver compreso che la corretta trasmissione della presente domanda non comporta l'erogazione del contributo. L'eventuale ammissione sarà verificabile tramite consultazione della graduatoria online, come previsto dal bando. (*)

aver compreso che i contributi saranno concessi, fino ad esaurimento delle risorse, scorrendo la graduatoria che sarà ordinata per ISEE crescente (*)

aver compreso i motivi di esclusione dal contributo come dettagliati all'art. 4 dell'avviso e che in caso di esclusione dal contributo successiva alla pubblicazione della graduatoria, sarà data comunicazione al richiedente (*)

aver compreso che l'azienda non si assume alcuna responsabilità per disguidi informatici o altri errori imputabili a terzi (*)


LEGGI
BENE!

Conferma

CLICCA SU "CONFERMA"






 Le informazioni contraddistinte da (*) sono obbligatorie

 Documento Allegato con successo

Torna alla Pratica

Mittente XXXXXXXXXX
 Tipologia **RICHIESTE** - Procedimento **DOMANDA DI SOSTEGNO AL PAGAMENTO DELL'AFFITTO AGLI INQUILINI CON REDDITO ESCLUSIVAMENTE DA PENSIONE 2023**
 Oggetto

Sei nella pagina dove puoi comporre la documentazione richiesta.
 I documenti **obbligatori (*)** sono necessari per l'invio, mentre quelli **facoltativi (**)** possono essere scartati, se non necessari. Per alcuni documenti è prevista la compilazione, altri devono essere semplicemente allegati. Il documento principale è presente su una riga di colore diverso.
 Di seguito si propone l'elenco dei documenti previsti per l'invio della richiesta.
 È possibile sostituire un documento già allegato solo utilizzando il tasto **Allega**.
N.B.: il tasto 'Cestino' (Elimina) cancella l'intera domanda.

Documenti	Obbl.(*)	Stato	Funzioni
 MODULO DI DOMANDA <small>CLICCA SUL TASTO "COMPILA" PER FAR APPARIRE IL FORM DA COMPILARE</small>	(*)	Allegato	Compila  
CONTRATTO DI AFFITTO <small>COMPRENSIVO DI REGISTRAZIONE E CHE SIA VISIBILE IL CANONE DI LOCAZIONE</small>	(*)	Assente	Allega

LA SEZIONE RELATIVA AL MODULO DI DOMANDA È COMPLETA

CLICCA SU "ALLEGA" PER CARICARE IL CONTRATTO DI AFFITTO COMPLETO DI REGISTRAZIONE (se prevista)*


*vedi il facsimile disponibile al sito www.abitaresociale.it

CARICAMENTO CONTRATTO DI AFFITTO

Se si desidera inoltrare più files, è necessario predisporre un file compresso (.zip) che li contenga. Il sistema controllerà che i singoli files contenuti al suo interno siano validi ai fini dell'inoltro; ad esempio nel caso sia stata scelta l'opzione 'i documenti verranno firmati digitalmente' nella sezione dati generali, il sistema controllerà che **TUTTI** i documenti siano effettivamente firmati e che la firma apposta risulti valida.
 NOTA BENE:

- I nomi dei documenti all'interno del file zip non dovranno contenere spazi o caratteri speciali. Il file .zip deve contenere solo files e non cartelle. Procedi pertanto a selezionare i files desiderati e crea lo zip con l'applicazione installata sul tuo dispositivo;
- Il tempo di attesa del caricamento dipende dal numero di files e dalla dimensione degli stessi;
- Il file che si desidera caricare non potrà superare la dimensione massima di 20 MB.

NB: ASSICURATI CHE I NOMI DEI FILE DA CARICARE NON ABBIANO SPAZI ALTRIMENTI IL SISTEMA NON TE LI FARÀ CARICARE

 Upload

CLICCA SU "UPLOAD" E SCEGLI IL FILE DA CARICARE DAL TUO DISPOSITIVO

Chiudi **Conferma**

CLICCA SU "CONFERMA"

Documento Allegato con successo

[Torna alla Pratica](#)

Mittente ██████████
Tipologia **RICHIESTE** - Procedimento **DOMANDA DI SOSTEGNO AL PAGAMENTO DELL'AFFITTO AGLI INQUILINI CON REDDITO ESCLUSIVAMENTE DA PENSIONE 2023**
Oggetto

Sei nella pagina dove puoi comporre la documentazione. I documenti **obbligatori (*)** sono necessari per la compilazione, altri devono essere semplicemente caricati, se non necessari. Per alcuni documenti è prevista la possibilità di caricare documenti in più pagine di colore diverso.

Di seguito si propone l'elenco dei documenti predefiniti. E' possibile sostituire un documento già allegato solo utilizzando il tasto Allega.

N.B.: il tasto 'Cestino' (Elimina) cancella l'intera domanda.

La documentazione risulta completa.
[Torna alla pratica](#) per inviare l'istanza.

DOPO AVER CARICATO TUTTO, **CLICCA QUI** PER TORNARE ALLA PAGINA PRINCIPALE E INVIARE LA TUA RICHIESTA

CLICCA SU "+" PER CARICARE UN SECONDO DOCUMENTO (PUOI CARICARE MOLTEPLICI PAGINE).

Documenti	Obbl.(*)	Stato	Funzioni
MODULO DI DOMANDA <small>CLICCA SUL TASTO "COMPILA" PER FAR APPARIRE IL FORM DA COMPILARE</small>	(*)	Allegato	Compila
CONTRATTO DI AFFITTO <small>COMPRESIVO DI REGISTRAZIONE E CHE SIA VISIBILE IL CANONE DI LOCAZIONE</small>	(*)	Allegato	Allega

CLICCA QUI PER VEDERE COSA HAI CARICATO

[Torna a Lista Pratiche](#)

Il termine per la presentazione dell'istanza scadrà il 07-11-2023 alle 23:59

Mittente ██████████
Tipologia **RICHIESTE** - Procedimento **DOMANDA DI SOSTEGNO AL PAGAMENTO DELL'AFFITTO AGLI INQUILINI CON REDDITO ESCLUSIVAMENTE DA PENSIONE 2023**
Oggetto

Al momento la tua richiesta risulta **COMPLETA** e la puoi inoltrare.

Dati generali della Richiesta
Per modificare i dati generali della richiesta clicca sul pulsante "Vai"

Documenti / Allegati
Per accedere alla sezione ai documenti clicca sul pulsante "Vai"

[Vai al Riepilogo](#)

PRIMA DI INVIARE LA RICHIESTA ASSICURATI CHE CI SIANO QUESTE TRE EVIDENZIATURE VERDI

CLICCA SU "VAI AL RIEPILOGO"

Torna alla Pratica

Mittente [REDACTED]
Tipologia **RICHIESTE** - Procedimento **DOMANDA DI SOSTEGNO AL PAGAMENTO DELL'AFFITTO AGLI INQUILINI CON REDDITO ESCLUSIVAMENTE DA PENSIONE 2023**
Oggetto

Dati Generali della Richiesta

Oggetto
Tipologia procedimento RICHIESTE - DOMANDA DI SOSTEGNO AL PAGAMENTO DELL'AFFITTO AGLI INQUILINI CON REDDITO ESCLUSIVAMENTE DA PENSIONE 2023
Data e ora registrazione bozza 04-10-2023 alle 9:40:45

Generalita' del Richiedente

Cognome [REDACTED]
Nome [REDACTED]
Ditta Individuale
Codice Fiscale [REDACTED]
Partita Iva
Pec
Mail [REDACTED]
Telefono
Cellulare [REDACTED]
Fax

CONTROLLA CHE TUTTI I DATI QUI RIPORTATI SIANO CORRETTI.

CLICCANDO QUI PUOI VERIFICARE DI AVER COMPILATO BENE IL MODULO DI DOMANDA E DI AVER CARICATO I DOCUMENTI CORRETTI

Documenti

Documenti	Stato	Funzioni
MODULO DI DOMANDA	Allegato	
CONTRATTO DI AFFITTO	Allegato	

Ho letto l'informativa sulla Privacy e accetto il trattamento dei dati personali

SELEZIONA IL FLAG

Invia Richiesta

CLICCA SU "INVIA RICHIESTA"



Le informazioni contraddistinte da (*) sono obbligatorie

cloud.urbi.it dice
Confermi l'invio della pratica all'Ufficio Preposto?

OK Annulla

Pec
Mail
Telefono
Cellulare
Fax

CLICCA SU "OK" PER CONFERMARE L'INVIO

Pratica Inviata Con Successo

04-10-2023

HAI APPENA INOLTRATO LA TUA ISTANZA

In data 04-10-2023 alle ore 10:20:14 la tua richiesta è stata inoltrata.
Il protocollo abbinato alla richiesta è 2023. [redacted] ticket associato [redacted]
È stata inviata una mail di conferma all'indirizzo [redacted]

RICEVUTA →

CLICCA QUI PER SCARICARE LA RICEVUTA: ALL'INTERNO CI SONO ALCUNE INFORMAZIONI IMPORTANTI

LA DOMANDA È STATA INVIATA CORRETTAMENTE SE TI APPARE IL NUMERO DI PROTOCOLLO. RICEVERAI ANCHE UNA E-MAIL DI CONFERMA.

QUESTO È IL NUMERO DI PROTOCOLLO ASSOCIATO ALLA TUA DOMANDA. CONSERVALO CON CURA, TI SERVIRÀ PER VERIFICARE L'ESITO DELLA TUA RICHIESTA.

CONTROLLA LA TUA CASELLA DI POSTA ELETTRONICA E VERIFICA DI AVER RICEVUTO L'EMAIL DI CONFERMA DI PRESENTAZIONE DELLA DOMANDA

Richiesta Inviata DOMANDA DI SOSTEGNO AL PAGAMENTO DELL'AFFITTO AGLI INQUILINI CON REDDITO ESCLUSIVAMENTE DA PENSIONE 2023

noreply@urbi.it

La tua richiesta effettuata in data 04-10-2023 - 10:20:14 è stata correttamente registrata.
Il protocollo abbinato è 2023. [redacted]
Si consiglia di memorizzare questa informazione perché consente, anche successivamente, di risalire alla richiesta inviata.
In allegato la ricevuta di avvenuta trasmissione.

Distinti saluti.

Azienda Speciale Consortile Comuni Insieme

Si prega di non rispondere direttamente a questo messaggio poiché è stato inviato da un indirizzo e-mail non programmato per la ricezione.

[Messaggio troncato] [Visualizza intero messaggio](#)

Un allegato • Scansione eseguita da Gmail

URP_Ricevuta_17...

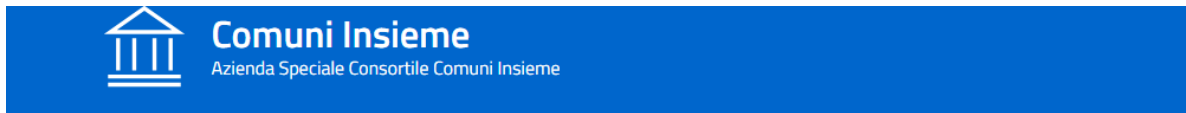
IL MITTENTE DI QUESTA EMAIL E DI EVENTUALI SUCCESSIVE COMUNICAZIONI È [NOREPLY@URBI.IT](mailto:noreply@urbi.it). SE NON LA TROVI NELLA POSTA IN ENTRATA PROVA A CONTROLLARE NELLO SPAM

ANCHE QUI PUOI TROVARE UNA COPIA DELLA RICEVUTA

GUIDA ALLA CONSULTAZIONE DELLA DOMANDA INVIATA

APERTURA BANDO 05/10/2023 - CHIUSURA BANDO 07/11/2023

LINK ALLA PIATTAFORMA: https://cloud.urbi.it/urbi/progs/urp/solhome.sto?DB_NAME=n1233157



Home / Servizi On Line

Albo Pretorio



CLICCA SU "ISTANZE ON LINE"

Istanze On Line



Istanze On Line



CLICCA SU "ACCEDI AL SERVIZIO"
NELLA SEZIONE "CONSULTAZIONE
PROCEDIMENTI".

Consulta lo stato dei tuoi procedimenti

In questa sezione, a seguito dell'inoltro di un'istanza e previa procedura di registrazione al sito, il cittadino, l'imprenditore o il professionista possono consultare lo stato di avanzamento dei procedimenti avviati da portale.

→ [Accedi al servizio](#)

CLICCA SU "ACCEDI AL SERVIZIO"
NB: SE RICHIESTO, SARÀ NECESSARIO EFFETTUARE NUOVAMENTE L'ACCESSO SCEGLIENDO UNA DELLE TRE MODALITÀ (SPID/CIE/CNS)

Le informazioni contraddistinte da (*) sono obbligatorie

Consulta lo stato dei tuoi procedimenti

Opzioni di ricerca Risultato ricerca

Istanze avviate da portale

Istanze avviate con altro mezzo

Procedimenti da Integrare

+ Ricerca Protocollo

+ Ricerca Richiedente

CLICCA SU "AVANTI"

Avanti

Le informazioni contraddistinte da (*) sono obbligatorie

Opzioni di ricerca ✓ Risultato ricerca

+ Parametri di ricerca utilizzati

CLICCA SU "ISTANZA"

Estremi	Ticket	protocollo/pratica	Stato	Procedimento	Oggetto	Note	Funzioni
	██████	Prot. 2023. ██████ del 04-10-2023	In lavorazione	RICHIESTE [DOMANDA DI SOSTEGNO AL PAGAMENTO DELL'AFFITTO AGLI INQUILINI CON REDDITO ESCLUSIVAMENTE DA PENSIONE 2023]			Ricevuta Istanza Opzioni
	██████	Prot. 2023. ██████ del 17-05-2023	In lavorazione	RICHIESTE [DOMANDA BONUS SOSTEGNO AFFITTO 2023 (MISURA UNICA - DGR N. XI/6970 DEL 19/09/2022)]			Ricevuta Istanza Opzioni

Precedente 1 Successiva

NB: IN QUESTA SCHERMATA POTRESTI TROVARE ANCHE PROCEDIMENTI PRECEDENTI PER I QUALI HAI PRESENTATO DOMANDA. ATTENZIONE A SELEZIONARE QUELLO CORRETTO.

NB: NEI PRIMI GIORNI SUCCESSIVI ALLA PRESENTAZIONE DELLA DOMANDA POTRESTI NON VEDERE IL PULSANTE "OPZIONI". POTREBBERO OCCORRERE FINO A TRE GIORNI LAVORATIVI PER VISUALIZZARLO.

Indietro

Le informazioni contraddistinte da (*) sono obbligatorie

VISUALIZZA I DETTAGLI DELL'ISTANZA ✕

Macro Tipo

Tipo

Anno/Numero ██████

Pratica

Oggetto

Comune ██████

Richiedente Fisico ██████

Codice Fiscale ██████

Indirizzo di Notifica ██████

Comune di Notifica ██████

Documentazione allegata

Documenti	Obbl.(*)	Stato
MODULO DI DOMANDA	(*)	Allegato Vedi
CONTRATTO DI AFFITTO	(*)	Allegato Vedi

Risultato ricerca

Parametri di ricerca utilizzati

Ticket	Stato	Procedimento	Oggetto	Note	Funzioni
██████ del 04-10-2023	In lavorazione	RICHIESTE [DOMANDA DI SOSTEGNO AL PAGAMENTO DELL'AFFITTO AGLI INQUILINI CON REDDITO ESCLUSIVAMENTE DA PENSIONE 2023]			Ricevuta Istanza Opzioni
██████ del 17-05-2023	In lavorazione	RICHIESTE [DOMANDA BONUS SOSTEGNO AFFITTO 2023 (MISURA UNICA - DGR N. XI/6970 DEL 19/09/2022)]			Ricevuta Istanza Opzioni

CLICCA SU "VEDI" PER VISIONARE QUANTO DICHIARATO NEL MODULO DI DOMANDA E I DOCUMENTI CARICATI

Le informazioni contraddistinte da (*) sono obbligatorie

GUIDA ALL'INTEGRAZIONE SPONTANEA DELLA DOMANDA INVIATA

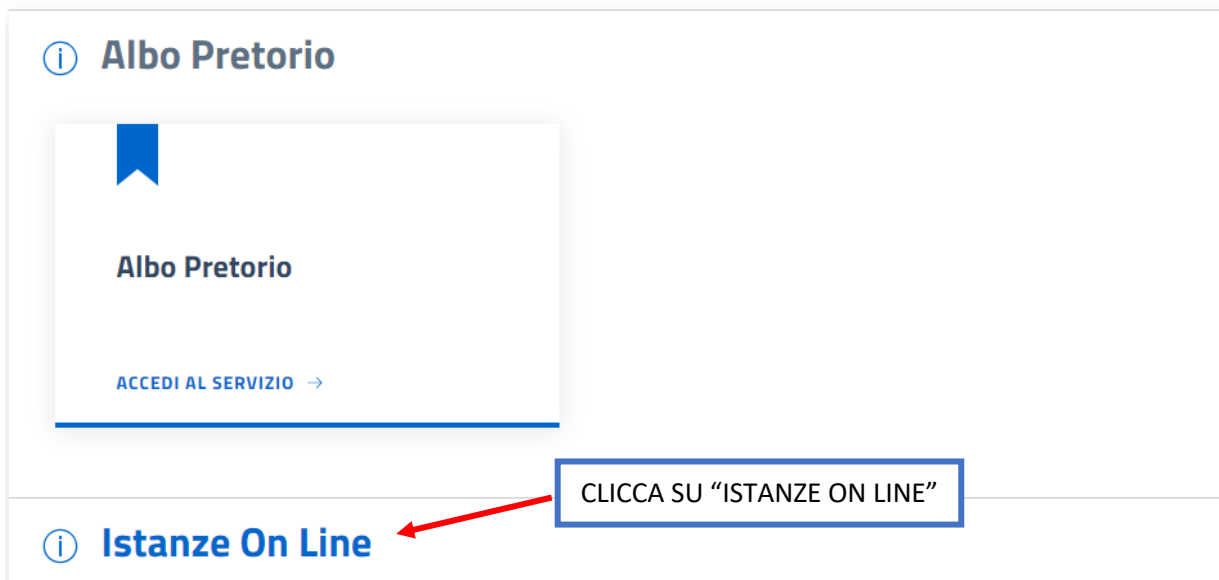
APERTURA BANDO 05/10/2023 - CHIUSURA BANDO 07/11/2023

È POSSIBILE PROCEDERE CON L'INTEGRAZIONE SPONTANEA ENTRO IL 10/11/2023

per le comunicazioni di rettifiche alle informazioni e dichiarazioni rese oltre che per l'invio di materiale integrativo (ad esempio pagine mancanti del contratto)

NB: potrebbero trascorrere fino a tre giorni lavorativi dalla data di presentazione della domanda prima di poter procedere con l'invio di materiale integrativo

LINK ALLA PIATTAFORMA: https://cloud.urbi.it/urbi/progs/urp/solhome.sto?DB_NAME=n1233157



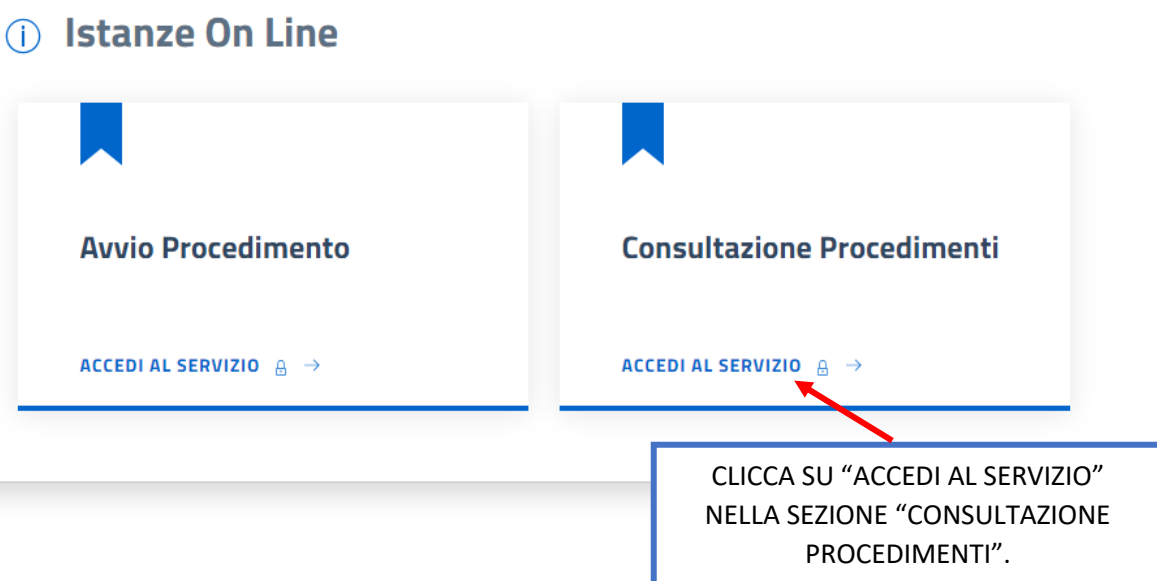
Albo Pretorio

Albo Pretorio

ACCEDI AL SERVIZIO →

Istanze On Line

CLICCA SU "ISTANZE ON LINE"



Istanze On Line

Avvio Procedimento

ACCEDI AL SERVIZIO →

Consultazione Procedimenti

ACCEDI AL SERVIZIO →

CLICCA SU "ACCEDI AL SERVIZIO" NELLA SEZIONE "CONSULTAZIONE PROCEDIMENTI".

Consulta lo stato dei tuoi procedimenti

In questa sezione, a seguito dell'inoltro di un'istanza e previa procedura di registrazione al sito, il cittadino, l'imprenditore o il professionista possono consultare lo stato di avanzamento dei procedimenti avviati da portale.

→ [Accedi al servizio](#)

CLICCA SU "ACCEDI AL SERVIZIO"
NB: SE RICHIESTO, SARÀ NECESSARIO EFFETTUARE NUOVAMENTE L'ACCESSO SCEGLIENDO UNA DELLE TRE MODALITÀ (SPID/CIE/CNS)

Le informazioni contraddistinte da (*) sono obbligate

Opzioni di ricerca Risultato ricerca

Istanze avviate da portale

Istanze avviate con altro mezzo

Procedimenti da Integrare

+ Ricerca Protocollo

+ Ricerca Richiedente

Avanti

SELEZIONA IL FLAG "ISTANZE AVVIATE DA PORTALE"

CLICCA SU "AVANTI"

Le informazioni contraddistinte da (*) sono obbligatorie

Opzioni di ricerca Risultato ricerca

+ Parametri di ricerca utilizzati

Ticket	Estremi protocollo/pratica	Stato	Procedimento	Oggetto	Note	Funzioni
██████	Prot. 2023.██████ del 04-10-2023 Prat. 2023.1	In lavorazione	RICHIESTE [DOMANDA DI SOSTEGNO AL PAGAMENTO DELL'AFFITTO AGLI INQUILINI CON REDDITO ESCLUSIVAMENTE DA PENSIONE 2023]			<div style="display: flex; gap: 5px;"> <div style="background-color: #007bff; color: white; padding: 2px 5px;">Ricevuta</div> <div style="background-color: #007bff; color: white; padding: 2px 5px;">Istanza</div> <div style="border: 1px solid #007bff; padding: 2px 5px; color: #007bff;">Opzioni</div> </div>
██████	Prot. 2023.██████ del 17-05-2023 Prat. 0.0	In lavorazione	RICHIESTE [DOMANDA BONUS SOSTEGNO AFFITTO 2023 (MISURA UNICA - DGR N. XI/6970 DEL 19/09/2022)]			<div style="display: flex; gap: 5px;"> <div style="background-color: #007bff; color: white; padding: 2px 5px;">Ricevuta</div> <div style="background-color: #007bff; color: white; padding: 2px 5px;">Istanza</div> <div style="border: 1px solid #007bff; padding: 2px 5px; color: #007bff;">Inoltra Doc. Pratica</div> </div>

Precedente 1 Successivo

Indietro

NB: IL PULSANTE "OPZIONI" POTREBBE NON ESSERE SUBITO DISPONIBILE. POTREBBERO VOLERCI FINO A TRE GIORNI LAVORATIVI DALLA DATA DI PRESENTAZIONE DELLA DOMANDA PRIMA DI POTER PROCEDERE CON L'INVIO DI MATERIALE INTEGRATIVO

NB: IN QUESTA SCHERMATA POTRESTI TROVARE ANCHE PROCEDIMENTI PRECEDENTI PER I QUALI HAI PRESENTATO DOMANDA. ATTENZIONE A SELEZIONARE QUELLO CORRETTO.

CLICCA SU "OPZIONI" E POI SU "INOLTRA DOC." NEL MENÙ A TENDINA CHE TI APPARIRÀ

[Torna a elenco procedimenti](#)

Macro Tipo: RICHIESTE
Tipo: DOMANDA DI SOSTEGNO AL PAGAMENTO DELL'AFFITTO AGLI INQUILINI CON REDDITO ESCLUSIVAMENTE DA PENSIONE 2023
Anno/Numero Pratica: ████████ - PROT.N. 2023.██████ del 04-10-2023
Oggetto:
Comune: ██████████
Richiedente Fisico: ██████████ **Codice Fiscale:** ██████████
Indirizzo di Notifica: ██████████ **Comune di Notifica:** ██████████

Per trasmettere la documentazione procedere nel seguente modo:

- specificare una **DESCRIZIONE** per identificare il/i documento/i da inviare o, in alternativa, indicare il **TIPO DI DOCUMENTO** specifico (vedi elenco) a cui collegare il/i file (il campo descrittivo diventerà una nota del documento inoltrato);
- specificare il file da trasmettere attraverso il tasto **SFOGLIA** (è possibile inviare anche files .zip contenente più documenti);
- il tasto **ALLEGA DOC.** consente di acquisire la documentazione specificata;

Il tempo di caricamento della documentazione integrativa dipende dalla dimensione dei files e dalla velocità connessione della rete Internet.

Puoi anche non allegare alcun documento, ma trasmettere solo le informazioni integrative nel seguente modo:

- Inserisci nel campo di testo sottostante le informazioni da trasmettere.
- Clicca sul tasto **Salva info**

Terminata la fase di acquisizione di documenti e informazioni di cui ai punti precedenti inoltra la documentazione tramite il tasto **INVIA** comparso in calce all'elenco.

! I termini per la presentazione dell'istanza scadranno in data 07-11-2023 , alle ore 23.59, con la possibilita' di integrazione spontanea fino al 10-11-2023

! **ATTENZIONE**
L'inoltro spontaneo di documentazione verso l'Ente verrà inibito nel caso in cui lo stesso abbia provveduto a trasmettere una richiesta di integrazione per la pratica in oggetto. La documentazione già caricata in questa sezione verrà eliminata.

PUOI LEGGERE QUI LE ISTRUZIONI PER PROCEDERE

CI SONO DUE TIPI DI INTEGRAZIONE, PUOI INVIARE UNA COMUNICAZIONE SCRITTA (A) O INVIARE UN DOCUMENTO (B). PER CIASCUNA TIPOLOGIA CI SONO DEI PULSANTI DIVERSI DA CLICCARE. SOTTO LE DUE SPIEGAZIONI:

A

Caricamento Documentazione da Inoltare

Specifica la descrizione per il documento che vuoi allegare o le informazioni che vuoi trasmettere (massimo 1000 caratteri) (*)

Ho dimenticato di dichiarare un componente del nucleo familiare, si chiama...

PER PROCEDERE CON UN'INTEGRAZIONE TESTUALE, COMPILA IL SEGUENTE CAMPO SCRIVENDO L'INFORMAZIONE CHE VUOI TRASMETTERE E CLICCA SU "SALVA INFO"

Allega Doc. Salva Info

B

Caricamento Documentazione da Inoltare

Specifica la descrizione per il documento che vuoi allegare o le informazioni che vuoi trasmettere (massimo 1000 caratteri) (*)

Ho dimenticato di caricare la registrazione del contratto, la allego ora

PER PROCEDERE CON L'INTEGRAZIONE DI UN DOCUMENTO, COMPILA IL SEGUENTE CAMPO CON UNA BREVE DESCRIZIONE DEL DOCUMENTO CHE ANDRAI A CARICARE E CLICCA SU "ALLEGA DOC.", NON SU "SALVA INFO"

Allega Doc. Salva Info

ATTENZIONE!
SE VUOI INVIARE UN DOCUMENTO NON CLICCARE SUL PULSANTE "SALVA INFO", ALTRIMENTI IL DOCUMENTO NON VERRÀ INVIATO CORRETTAMENTE

CARICAMENTO DOCUMENTO

Upload

CLICCA SU "UPLOAD" E SCEGLI IL FILE DA CARICARE DAL TUO DISPOSITIVO

NOTA BENE:
ASSICURATI CHE I NOMI DEI FILE DA CARICARE NON ABBIANO SPAZI ALTRIMENTI IL SISTEMA NON TE LI FARÀ CARICARE. IL FILE NON POTRÀ SUPERARE LA DIMENSIONE MASSIMA DI 20MB.

CLICCA SU "CONFERMA"

Chiudi Conferma

Salva info

Acquisizione di documenti e informazioni di cui ai punti precedenti inoltra la documentazione tramite il tasto **INVIARE**

Ente di competenza dell'istanza scadranno in data 07-11-2023, alle ore 23:59, con la possibilità di integrazione spontanea fino al 10/11/2023.

La documentazione verso l'Ente verrà inibita nel caso in cui lo stesso abbia provveduto a trasmettere una richiesta di integrazione.

Funzioni

Allega Doc. Visione Doc.

Consulta lo stato dei tuoi procedimenti

✓ documento Allegato con successo

IN ALTO APPARIRÀ IL SEGUENTE MESSAGGIO

Descrizione Documento	Funzioni
Integrazione: Ho dimenticato di dichiarare un componente del nucleo familiare, si chiama...	Scarica Doc. Visione Doc. Elimina
Integrazione: Ho dimenticato di caricare la registrazione del contratto, la allego ora	Scarica Doc. Visione Doc. Elimina

Invia

CLICCA SU "INVIA" PER TRASMETTERE LE INTEGRAZIONI

Home / [Servizi On Line](#) / [Istanze On Line](#)

Consulta lo stato dei tuoi procedimenti

✓ Invio integrazione avvenuto con successo.

[Torna a elenco procedimenti](#)

L'integrazione relativa alla pratica collegata al ticket numero [REDACTED] è stata correttamente registrata.

Il protocollo abbinato alla richiesta è 2023.[REDACTED]

La ricevuta associata alla tua richiesta può essere ottenuta cliccando il pulsante:

[Ricevuta PDF](#)

ALLA TUA INTEGRAZIONE VERRÀ ATTRIBUITO UN NUMERO DI PROTOCOLLO, DIVERSO DA QUELLO RESTITUITO QUANDO HAI FATTO LA DOMANDA.

NB: PER LA CONSULTAZIONE DELLA GRADUATORIA, IL NUMERO DI PROTOCOLLO DA TENERE IN CONSIDERAZIONE È QUELLO ASSOCIATO ALLA PRESENTAZIONE DELLA DOMANDA (IL PRIMO NUMERO DI PROTOCOLLO RICEVUTO).

GUIDA ALL'INTEGRAZIONE SU RICHIESTA DELL'UFFICIO DELLA DOMANDA INVIATA

APERTURA BANDO 05/10/2023 - CHIUSURA BANDO 07/11/2023

Per l'invio di materiale integrativo (ad esempio pagine mancanti del contratto) su richiesta dell'ufficio

L'UFFICIO CONTATTERÀ IL RICHIEDENTE IN CASO SI RENDESSE UTILE UN'INTEGRAZIONE ALLA DOMANDA. IL RICHIEDENTE RICEVERÀ UN'E-MAIL DALL'INDIRIZZO NOREPLY@URBI.IT (vedi esempio) ALL'INDIRIZZO DI POSTA ELETTRONICA COMUNICATO IN DOMANDA E DOVRÀ ACCEDERE ALLA PIATTAFORMA ONLINE AL LINK https://cloud.urbi.it/urbi/progs/urp/solhome.sto?DB_NAME=n1233157 LA RICHIESTA DI INTEGRAZIONE SARÀ VISIONABILE NELL'AREA RISERVATA

Richiesta documentazione integrativa relativa a DOMANDA DI SOSTEGNO AL PAGAMENTO DELL'AFFITTO AGLI INQUILINI CON REDDITO ESCLUSIVAMENTE DA PENSIONE 2023 n. [REDACTED] Posta in arrivo x

noreply@urbi.it

mer 4 ott, 11:16 (1 giorno fa) ☆ ↵

In relazione all'istanza in oggetto per PRATICA DA PORTALE - AVVIO PROCEDIMENTO - RICHIESTE / DOMANDA DI SOSTEGNO AL PAGAMENTO DELL'AFFITTO AGLI INQUILINI CON REDDITO ESCLUSIVAMENTE DA PENSIONE 2023 [RICHIEDENTE: [REDACTED]] protocollata in data 2023-10-04 con numero [REDACTED] si prega di prendere visione della lettera di richiesta integrazioni pubblicata sulla sua area riservata del portale in corrispondenza dell'istanza a suo tempo inoltrata. Si prega di voler provvedere all'integrazione di quanto richiesto entro i termini indicati nella lettera, pena l'esclusione.
Distinti Saluti

Si prega di non rispondere direttamente a questo messaggio poiché è stato inviato da un indirizzo e-mail non programmato per la ricezione.

CLICCA IN LINK INDICATO SOPRA E SEGUI I PASSAGGI SUCCESSIVI:

Albo Pretorio



CLICCA SU "ISTANZE ON LINE"

Istanze On Line



Comuni Insieme
Azienda Speciale Consortile Comuni Insieme

Istanze On Line

Avvio Procedimento

ACCEDI AL SERVIZIO →

Consultazione Procedimenti

ACCEDI AL SERVIZIO →

CLICCA SU “ACCEDI AL SERVIZIO” NELLA SEZIONE “CONSULTAZIONE PROCEDIMENTI”.

Consulta lo stato dei tuoi procedimenti

In questa sezione, a seguito dell'inoltro di un'istanza e previa procedura di registrazione al sito, il cittadino, l'imprenditore o il professionista possono consultare lo stato di avanzamento dei procedimenti avviati da portale.

→ Accedi al servizio

CLICCA SU “ACCEDI AL SERVIZIO”
NB: SE RICHIESTO, SARÀ NECESSARIO EFFETTUARE NUOVAMENTE L'ACCESSO SCEGLIENDO UNA DELLE TRE MODALITÀ (SPID/CIE/CNS)

Le informazioni contraddistinte da (*) sono obbligatorie

ATTENZIONE
Sono presenti procedimenti da integrare

SARÀ VISIBILE QUESTO ALERT

Opzioni di ricerca

Risultato ricerca

Istanze avviate da portale

Istanze avviate con altro mezzo

Procedimenti da Integrare

+ Ricerca Protocollo

+ Ricerca Richiedente

Avanti

SELEZIONA IL FLAG “ISTANZE AVVIATE DA PORTALE”

CLICCA SU “AVANTI”

ATTENZIONE

Sono presenti procedimenti da integrare

Opzioni di ricerca

Risultato ricerca

+ Parametri di ricerca utilizzati

NB: IN QUESTA SCHERMATA POTRESTI TROVARE ANCHE PROCEDIMENTI PRECEDENTI PER I QUALI HAI PRESENTATO DOMANDA. ATTENZIONE A SELEZIONARE QUELLO CORRETTO.

Estremi	Stato	Procedimento	Oggetto	Note	Funzioni
Ticket ██████ Prot. 2023.██████ del 04-10-2023 Prat. 2023.1 DA INTEGRARE	In lavorazione	RICHIESTE [DOMANDA DI SOSTEGNO AL PAGAMENTO DELL'AFFITTO AGLI INQUILINI CON REDDITO ESCLUSIVAMENTE DA PENSIONE 2023]			Ricevuta Istanza Opzioni
██████ Prot. 2023.██████ del 17-05-2023 Prat. 0.0 DOCUMENTAZIONE DA INOLTARE	In lavorazione	RICHIESTE [DOMANDA E 2023 (MISURA UNICA - 19/09/2022)]			Ricevuta Istanza

CLICCA SU "OPZIONI" E POI SU "INTEGRA" NEL MENÙ A TENDINA CHE TI APPARIRÀ

- ★ Integra
- Documenti
- Pratica

Consulta lo stato dei tuoi procedimenti

[Torna a elenco procedimenti](#)



Macro Tipo: RICHIESTE

Tipo: DOMANDA DI SOSTEGNO AL PAGAMENTO DELL'AFFITTO AGLI INQUILINI CON REDDITO ESCLUSIVAMENTE DA PENSIONE 2023

Anno/Numero Pratica: ██████ - PROT.N. 2023 ██████ del 04-10-2023

Oggetto:

Comune: ██████

Richiedente Fisico: ██████ **Codice Fiscale:** ██████

Indirizzo di Notifica: ██████ **Comune di Notifica:** ██████



Richiesta Trasmissione Documentazione Integrativa

Protocollo P 2023.██████ del 04-10-2023

[Scarica Documento](#)

NOTA BENE: CLICCA QUI PER SCARICARE IL DOCUMENTO DI RICHIESTA INTEGRAZIONE. ALL'INTERNO TROVERAI LE INDICAZIONI SUL DOCUMENTO DA INTEGRARE E I TERMINI DI TEMPO PER PROCEDERE



Per trasmettere la documentazione procedere nel seguente modo:

1. specificare una **DESCRIZIONE** per identificare il/i documento/i da inviare
2. specificare il file da trasmettere attraverso il tasto **SFOGLIA** (è possibile inviare più file)
3. il tasto **ALLEGA DOC.**, consente di acquisire la documentazione specificata;

Il tempo di caricamento della documentazione integrativa dipende dalla dimensione dei files e dalla velocità connessione della rete Internet.

Puoi anche non allegare alcun documento, ma trasmettere solo le informazioni integrative nel seguente modo:

1. Inserisci nel campo di testo sottostante le informazioni da trasmettere.
2. Clicca sul tasto **Salva info**

Terminata la fase di acquisizione di documenti e informazioni di cui ai punti precedenti inoltra la documentazione tramite il tasto **INVIA** comparso in calce all'elenco.

! I termini per la presentazione dell'istanza scadranno in data 07-11-2023 , alle ore 23.59, con la possibilita' di integrazione spontanea fino al 10-11-2023

Caricamento Documentazione/Informazioni Integrative

Specifica la descrizione per il documento che vuoi allegare o le informazioni che vuoi trasmettere (massimo

allego il documento richiesto

PER PROCEDERE CON L'INTEGRAZIONE DEL DOCUMENTO, COMPILA IL SEGUENTE CAMPO CON UNA BREVE DESCRIZIONE DEL DOCUMENTO CHE ANDRAI A CARICARE E CLICCA SU "ALLEGA DOC.", NON SU "SALVA INFO"

Allega Doc.

Salva Info

ATTENZIONE!
PER INVIARE IL DOCUMENTO NON CLICCARE SUL PULSANTE "SALVA INFO", ALTRIMENTI IL DOCUMENTO NON VERRÀ CARICATO E INVIATO CORRETTAMENTE

CARICAMENTO DOCUMENTO

Upload

CLICCA SU "UPLOAD" E SCEGLI IL FILE DA CARICARE DAL TUO DISPOSITIVO

CLICCA SU "CONFERMA"

Chiudi

Conferma

documentazione procedere nel seguente modo:

DESCRIZIONE per identificare il/i documento/i da inviare

le da trasmettere attraverso il tasto SFOGLIA (è possibile inviare anche files .zip contenente più documenti);

A DOC. consente di acquisire la documentazione specificata;

ento della documentazione integrativa dipende dalla dimensione dei files e dalla velocità connessione della rete Internet.

egare alcun documento, ma trasmettere solo le informazioni integrative nel seguente modo:

mpo di testo sottostante le informazioni da trasmettere.

Salva info

acquisizi

ocumentazione tramite il tasto INVIA comp

possibilita' di integrazione spontanea fino al

mentaz

umentaz

umento che

esto

le Comuni Insieme

NOTA BENE:
ASSICURATI CHE I NOMI DEI FILE DA CARICARE NON ABBIANO SPAZI ALTRIMENTI IL SISTEMA NON TE LI FARÀ CARICARE. IL FILE NON POTRÀ SUPERARE LA DIMENSIONE MASSIMA DI 20MB.

 Documento Allegato con successo


IN ALTO APPARIRÀ IL SEGUENTE MESSAGGIO

Documentazione integrativa da Inviare

Descrizione Documento	Funzioni
Integrazione: allego il documento richiesto	Scarica Doc. Elimina
Invia	

CLICCA SU "INVIA" PER TRASMETTERE LE INTEGRAZIONI

Consulta lo stato dei tuoi procedimenti

 Invio integrazione avvenuto con successo.

[Torna a elenco procedimenti](#)

L'integrazione relativa alla pratica collegata al ticket numero [redacted] è stata correttamente inviata.
Il protocollo abbinato alla richiesta è 2023.[redacted]
La ricevuta associata alla tua richiesta può essere ottenuta cliccando il pulsante:

[Ricevuta PDF](#)

ALLA TUA INTEGRAZIONE VERRÀ ATTRIBUITO UN NUMERO DI PROTOCOLLO, DIVERSO DA QUELLO RESTITUITO QUANDO HAI FATTO LA DOMANDA.

NB: PER LA CONSULTAZIONE DELLA GRADUATORIA, IL NUMERO DI PROTOCOLLO DA TENERE IN CONSIDERAZIONE È QUELLO ASSOCIATO ALLA PRESENTAZIONE DELLA DOMANDA (IL PRIMO NUMERO DI PROTOCOLLO RICEVUTO).